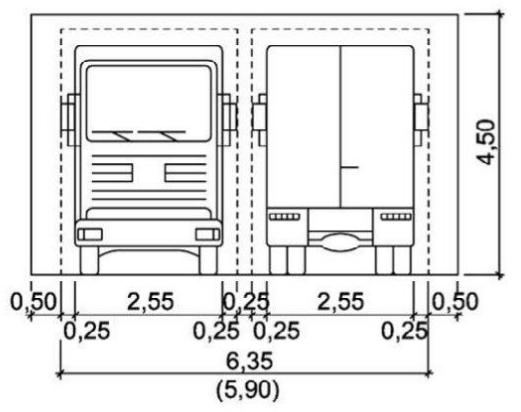
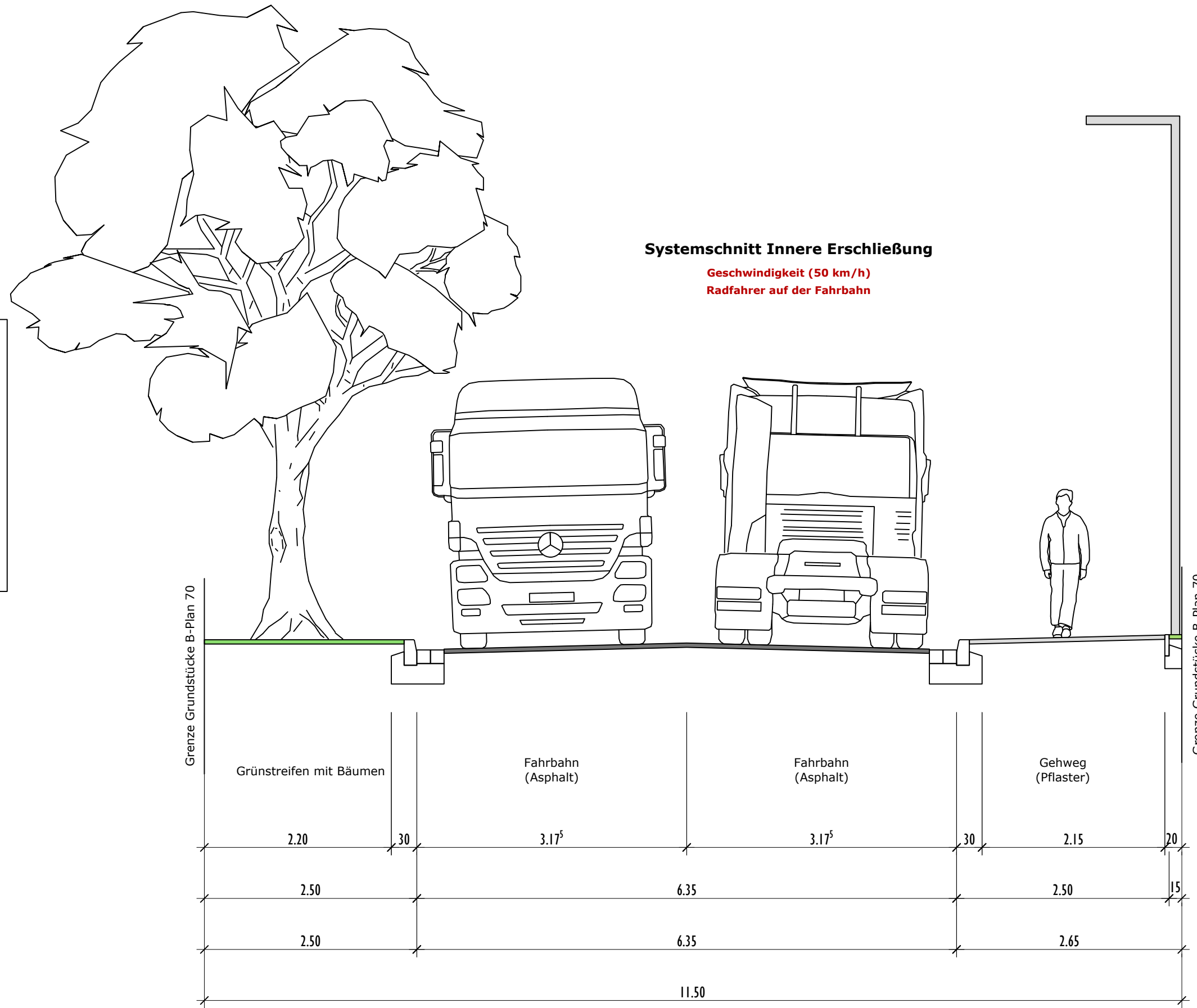


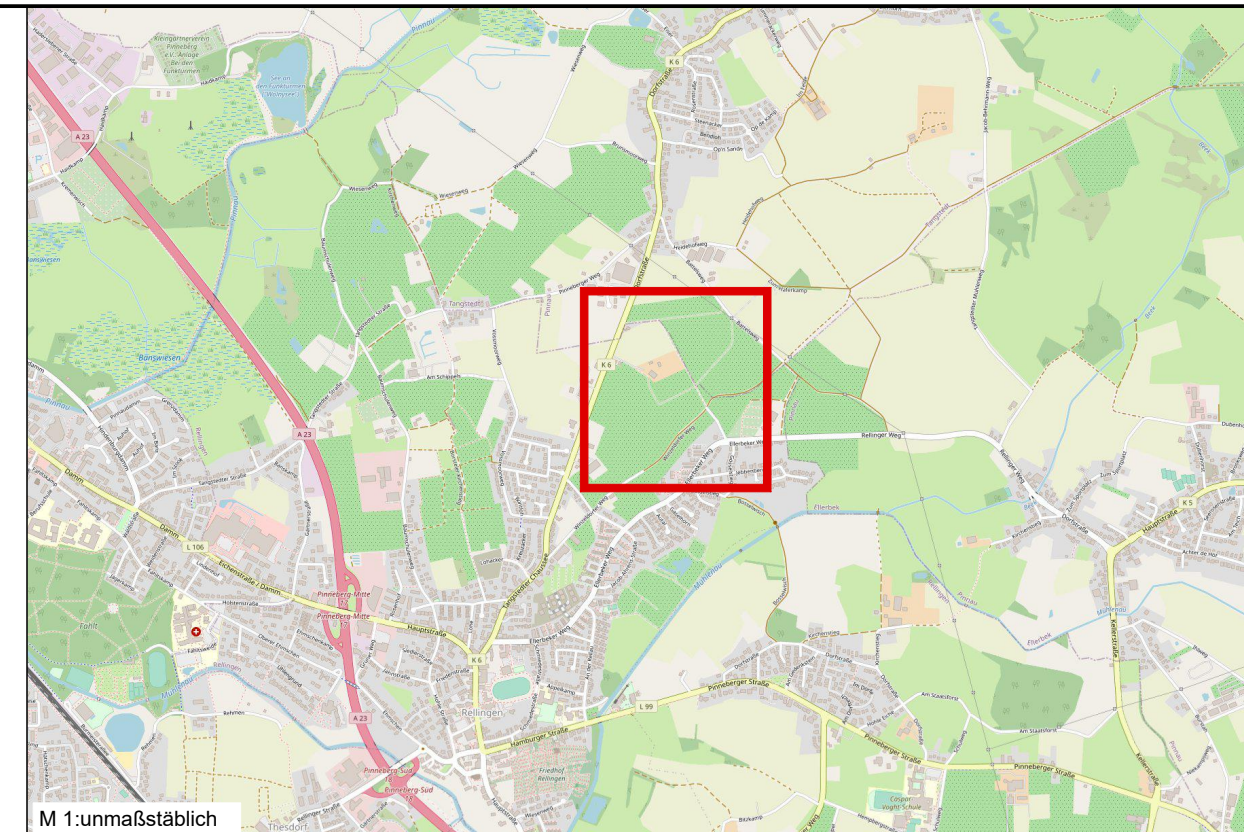
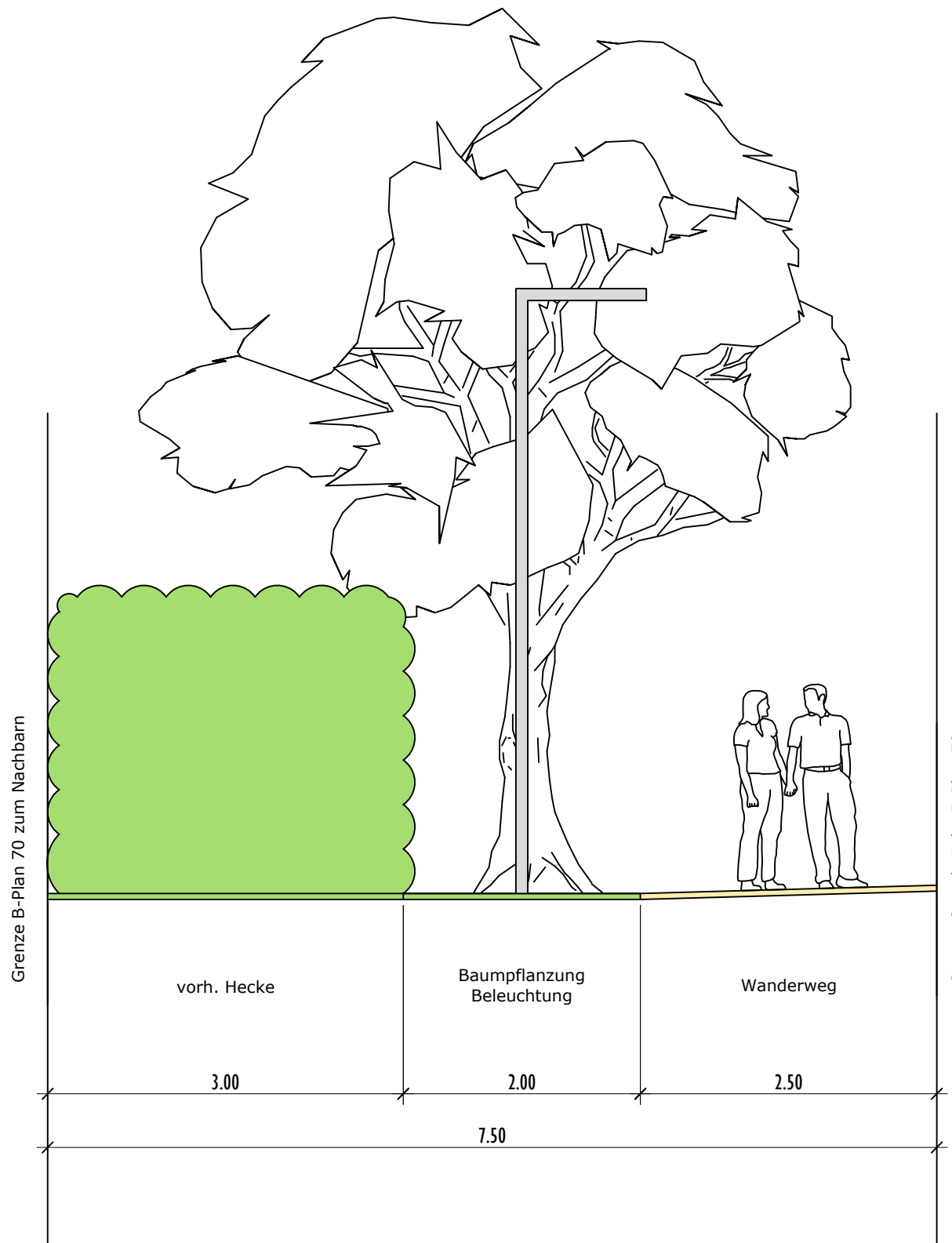
Begegnen



Auszug aus Bild 17:
Beispiele für Verkehrsräume (...) beim Begegnen (...) ausgewählter Kombinationen von Bemessungsfahrzeugen (RASt Ausgabe 2006, Seite 27)
hier Begegnung LKW / LKW



Systemschnitt Wanderweg



M 1:unmaßstäblich

Index	Art der Änderung	Datum	Zeichen

Burfeind & Partner
Ingenieuresellschaft mbH

Burfeind & Partner Ingenieuresellschaft mbH - Achtern Felln 33 - 25474 Hasloh

Hasloh, den 01.12.2022

(Unterschrift)

Tiefbau
Ingenieurbauwerke
Verkehrsanlagen
Erschließungen
Wasserwirtschaft
Kanal- und Abwasserbau
Sanierungskonzepte / Bedarfsplanung
Kanalsanierungsplanung

Hochbau
Tragwerksplanung + Wärmeschutznachweis nach EnEV
Schal- und Bewehrungspläne

Achtern Felln 33 - 25474 Hasloh
+49 (0) 4106 64131-0
info@burfeind-partner.de
www.burfeind-partner.de

Gemeinde Rellingen
-Der Bürgermeister-

Hauptstraße 60
25642 Rellingen

Projektbezeichnung:
Erschließungsarbeiten B-Plan Nr. 70
Gemeinde Rellingen

Planbezeichnung: Systemschnitt Innere Erschließung + Wanderweg	Plan-Nr.: Sch. 02
	Plangröße: 77/30
	Maßstab: 1:50
	Auftrags-Nr.: 2108
	Anlage:

	Datum	Zeichen
bearbeitet:	01.12.2022	nb
gezeichnet:	01.12.2022	mh