

Umfrage Rellinger Wochenmarkt 2024

Freitag, 31. Januar 2025

Erkenntnisse

476 Beantwortungen insgesamt

Davon:

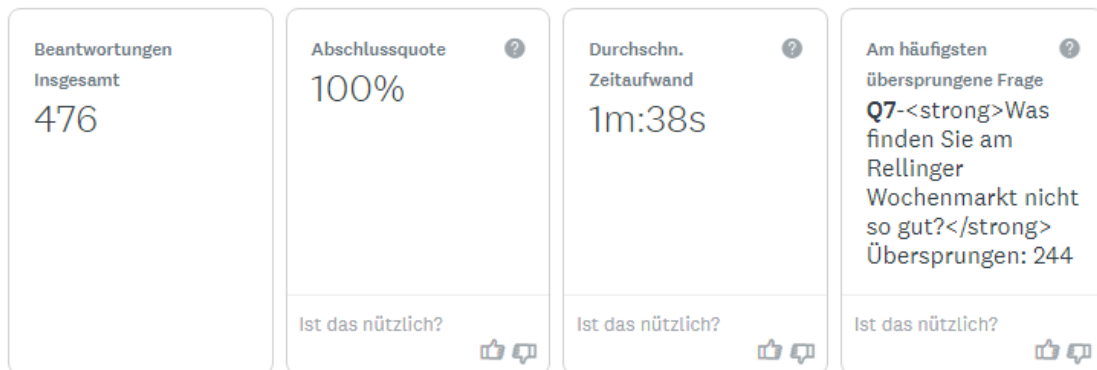
online 248

Fragebogen 228

Umfragezeitraum: Dezember 2024

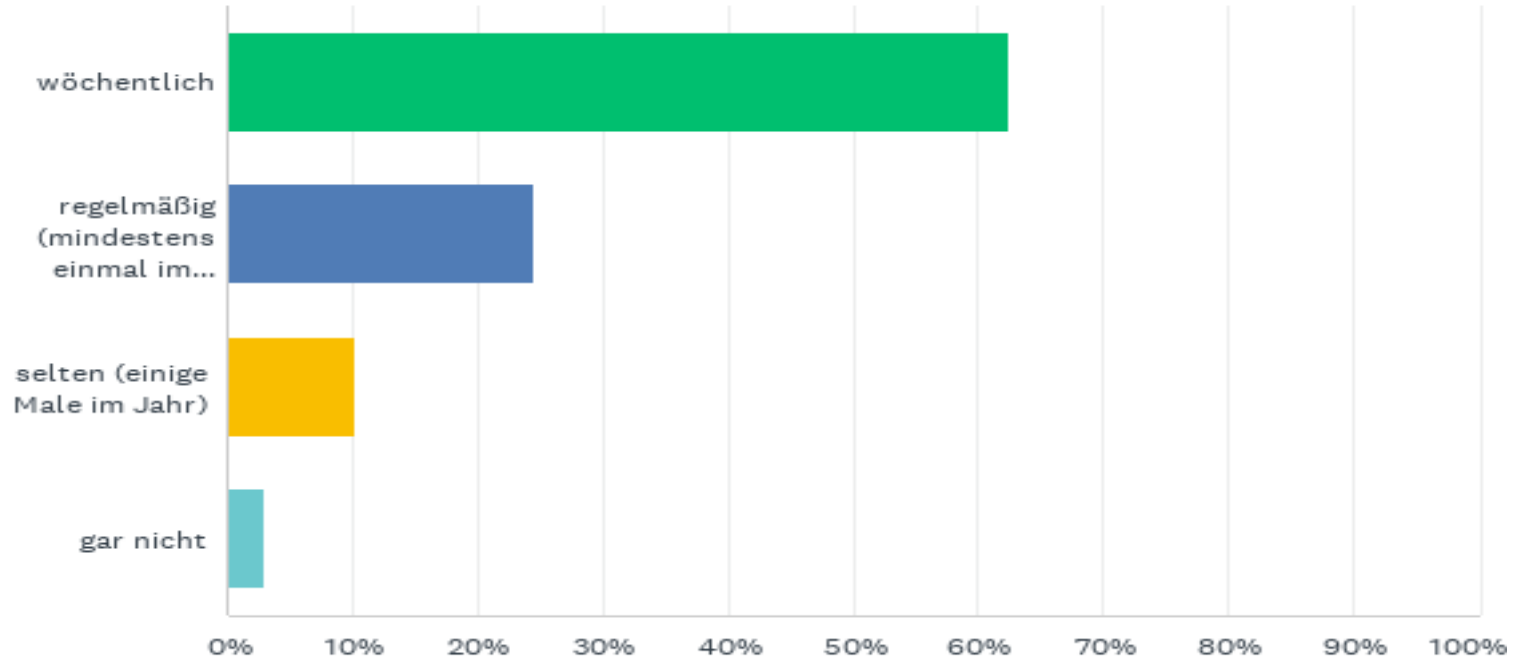
Erstellt am: Donnerstag, 28. November 2024

Abgeschlossene Beantwortungen: 476



F1: Wie oft kaufen Sie auf dem Rellinger Wochenmarkt ein?

Beantwortet: 472 Übersprungen: 4



F1: Wie oft kaufen Sie auf dem Rellinger Wochenmarkt ein?


Beantwortet: 472 Übersprungen: 4

ANTWORTOPTIONEN	BEANTWORTUNGEN	
wöchentlich	62.50%	295
regelmäßig (mindestens einmal im Monat)	24.58%	116
selten (einige Male im Jahr)	10.17%	48
gar nicht	2.97%	14
Befragte insgesamt: 472		

F1: Wie oft kaufen Sie auf dem Rellinger Wochenmarkt ein?

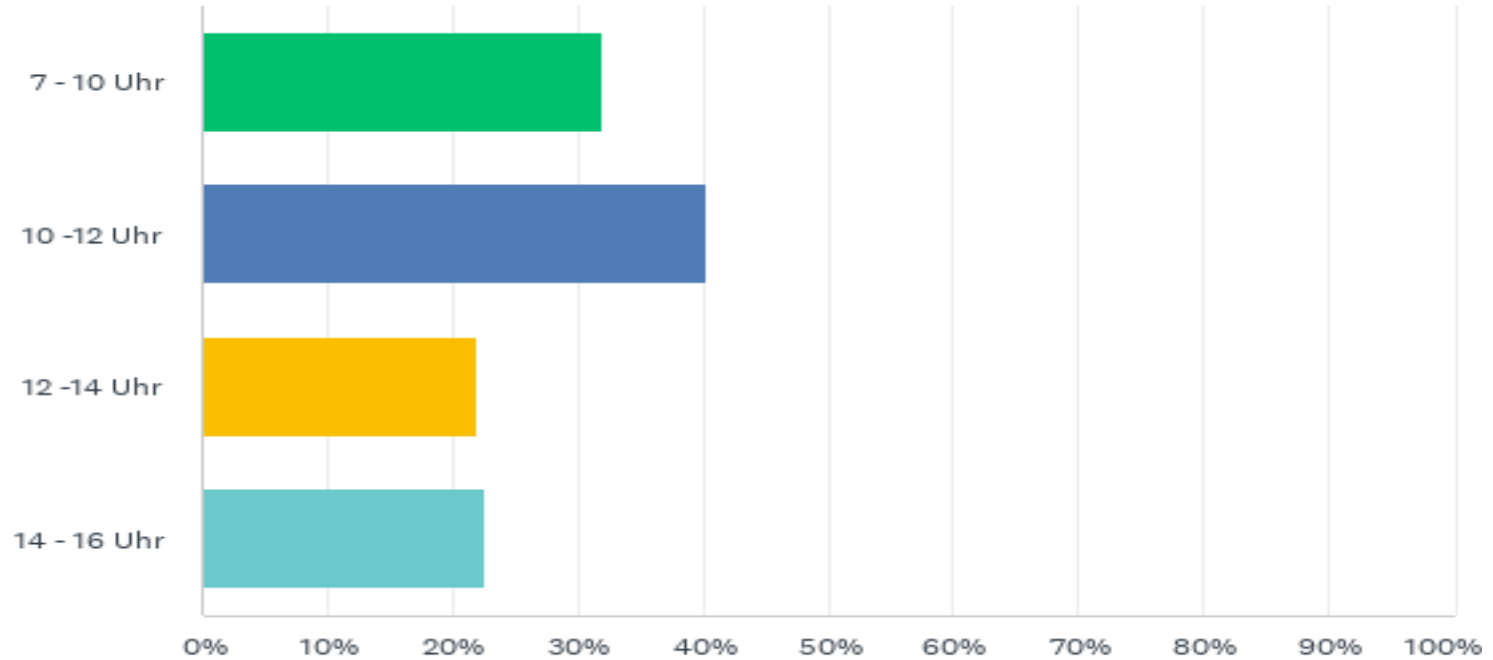
Beantwortet: 472 Übersprungen: 4

FRAGENLISTE



F2: Zu welcher Uhrzeit kaufen Sie in der Regel auf dem Wochenmarkt ein?

Beantwortet: 472 Übersprungen: 4



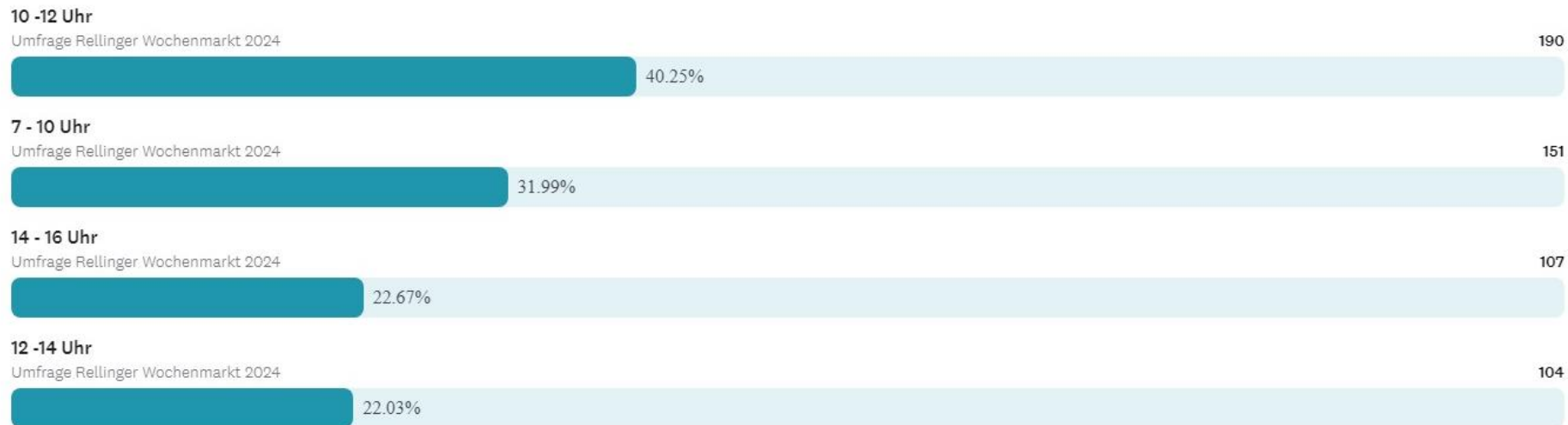
F2: Zu welcher Uhrzeit kaufen Sie in der Regel auf dem Wochenmarkt ein?

Beantwortet: 472 Übersprungen: 4

ANTWORTOPTIONEN	BEANTWORTUNGEN	
7 - 10 Uhr	31.99%	151
10 -12 Uhr	40.25%	190
12 -14 Uhr	22.03%	104
14 - 16 Uhr	22.67%	107
Befragte insgesamt: 472		

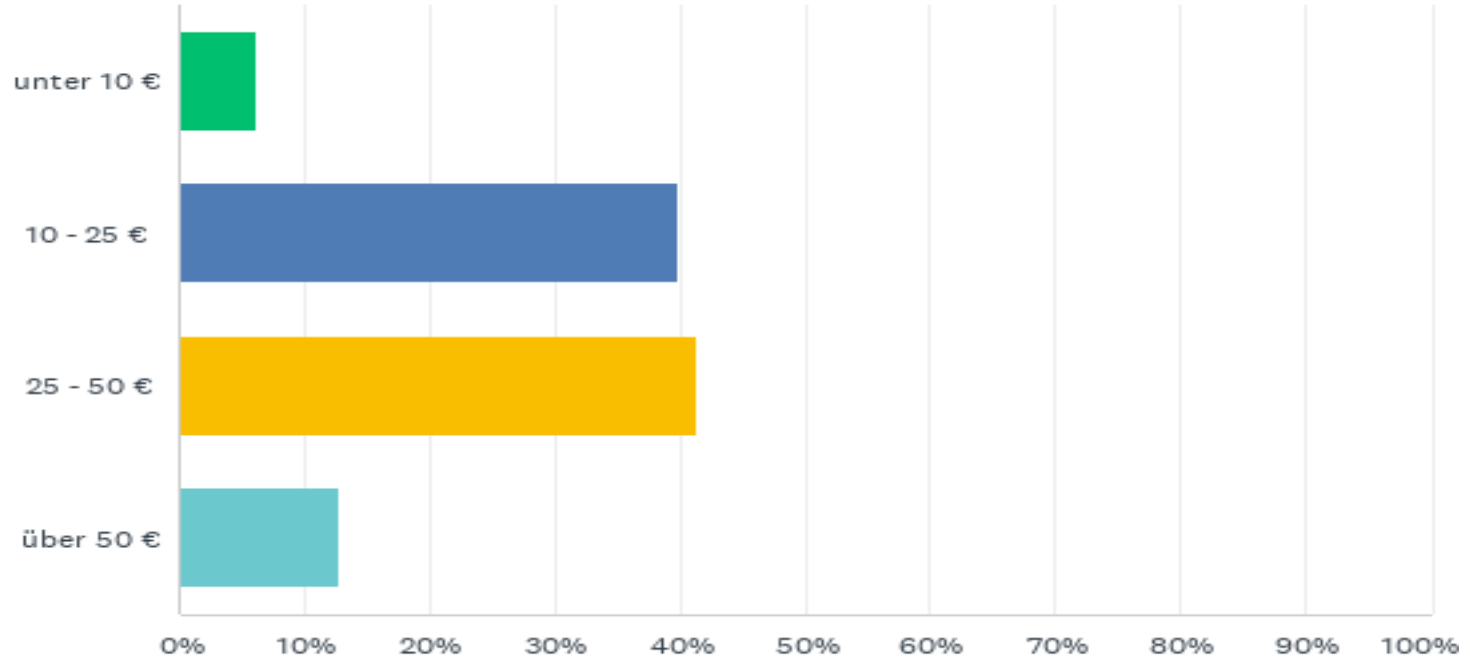
F2: Zu welcher Uhrzeit kaufen Sie in der Regel auf dem Wochenmarkt ein?

Beantwortet: 472 Übersprungen: 4



F3: Wie hoch sind Ihre Ausgaben durchschnittlich bei einem Marktbesuch?

Beantwortet: 470 Übersprungen: 6



F3: Wie hoch sind Ihre Ausgaben durchschnittlich bei einem Marktbesuch?

Beantwortet: 470 Übersprungen: 6

ANTWORTOPTIONEN	BEANTWORTUNGEN	
unter 10 €	6.17%	29
10 - 25 €	39.79%	187
25 - 50 €	41.28%	194
über 50 €	12.77%	60
GESAMT		470

F3: Wie hoch sind Ihre Ausgaben durchschnittlich bei einem Marktbesuch?

Beantwortet: 470 Übersprungen: 6

25 - 50 €

Umfrage Rellinger Wochenmarkt 2024

194

41.28%

10 - 25 €

Umfrage Rellinger Wochenmarkt 2024

187

39.79%

über 50 €

Umfrage Rellinger Wochenmarkt 2024

60

12.77%

unter 10 €

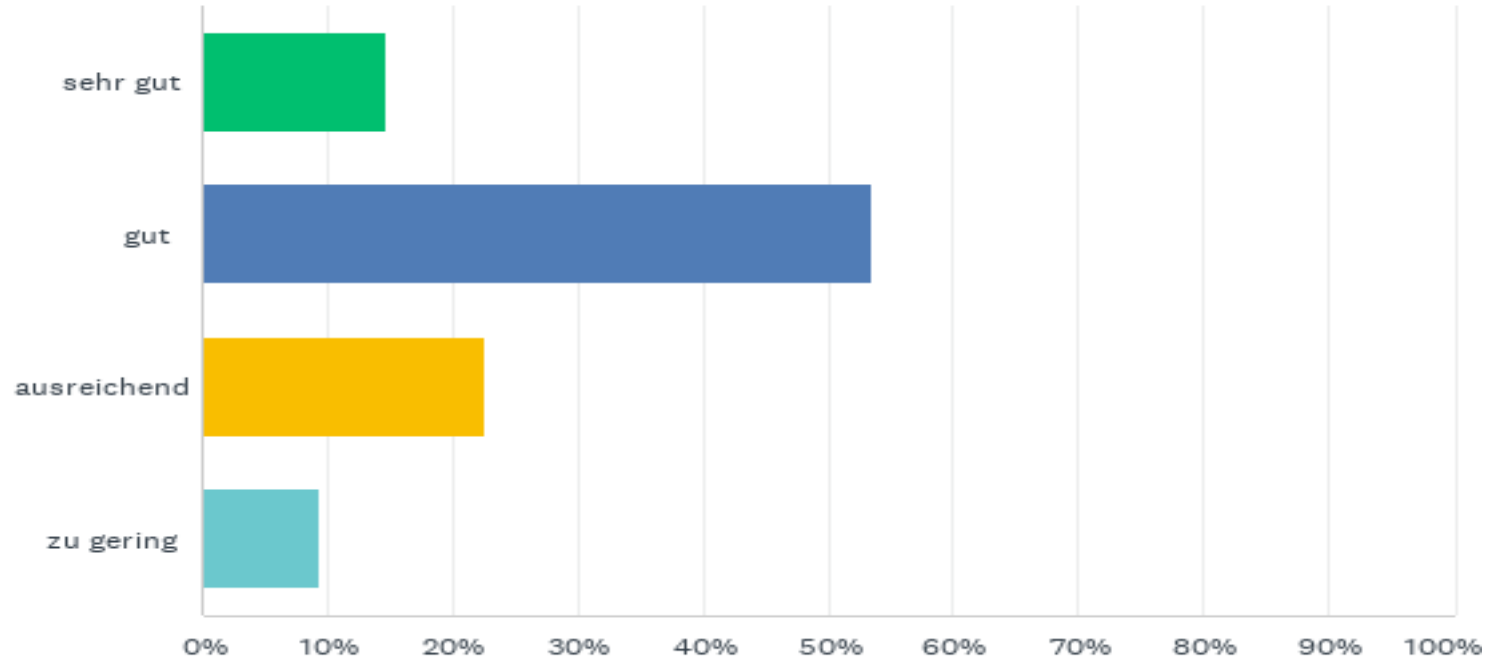
Umfrage Rellinger Wochenmarkt 2024

29

6.17%

F4: Wie beurteilen Sie das Angebot auf dem Rellinger Wochenmarkt?

Beantwortet: 471 Übersprungen: 5



F4: Wie beurteilen Sie das Angebot auf dem Rellinger Wochenmarkt?

Beantwortet: 471 Übersprungen: 5

ANTWORTOPTIONEN	BEANTWORTUNGEN	
sehr gut	14.65%	69
gut	53.50%	252
ausreichend	22.51%	106
zu gering	9.34%	44
GESAMT		471

F4: Wie beurteilen Sie das Angebot auf dem Rellinger Wochenmarkt?

Beantwortet: 471 Übersprungen: 5

gut

Umfrage Rellinger Wochenmarkt 2024

252

53.5%



ausreichend

Umfrage Rellinger Wochenmarkt 2024

106

22.51%

sehr gut

Umfrage Rellinger Wochenmarkt 2024

69

14.65%

zu gering

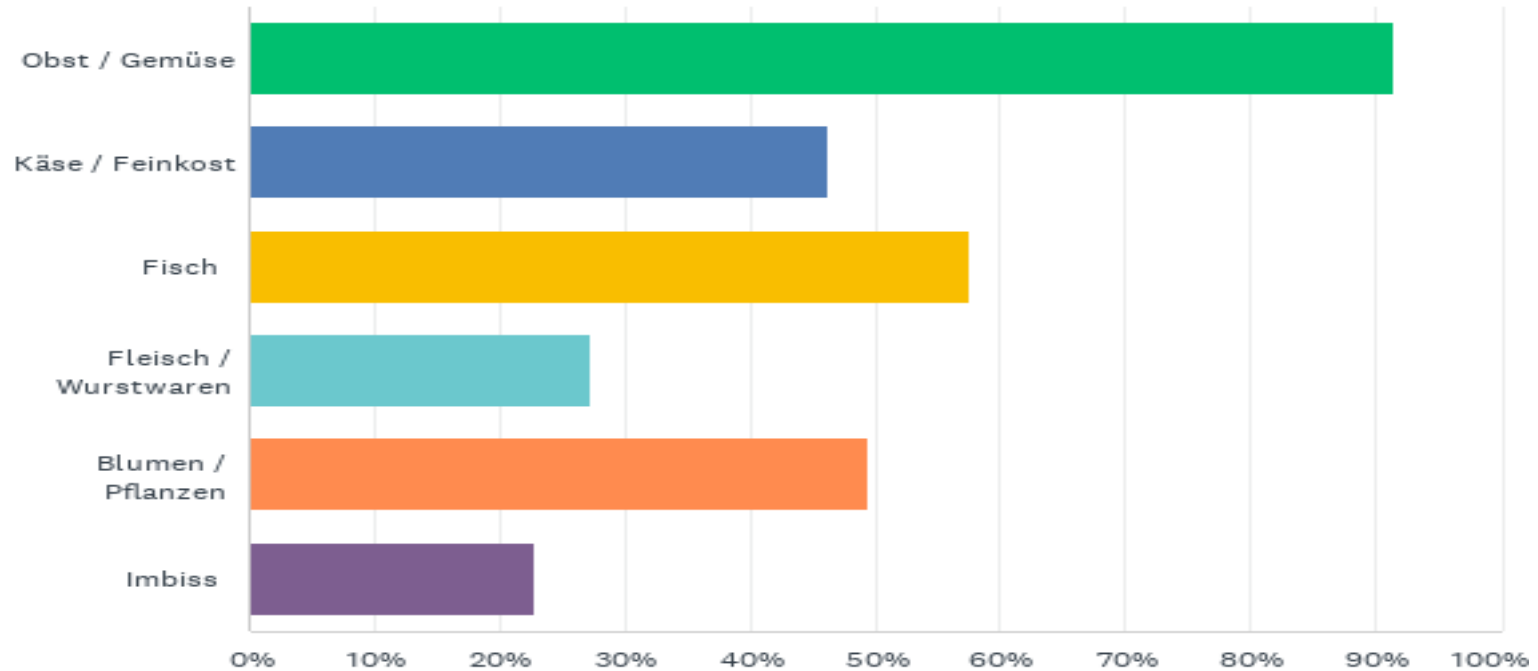
Umfrage Rellinger Wochenmarkt 2024

44

9.34%

F5: Welche Produkte kaufen Sie in der Regel auf dem Rellinger Wochenmarkt?

Beantwortet: 473 Übersprungen: 3



F5: Welche Produkte kaufen Sie in der Regel auf dem Rellinger Wochenmarkt?

Beantwortet: 473 Übersprungen: 3

ANTWORTOPTIONEN	BEANTWORTUNGEN	
Obst / Gemüse	91.54%	433
Käse / Feinkost	46.30%	219
Fisch	57.51%	272
Fleisch / Wurstwaren	27.27%	129
Blumen / Pflanzen	49.47%	234
Imbiss	22.83%	108
Befragte insgesamt: 473		

F5: Welche Produkte kaufen Sie in der Regel auf dem Rellinger Wochenmarkt?

Beantwortet: 473 Übersprungen: 3

Obst / Gemüse

Umfrage Rellinger Wochenmarkt 2024

433

91.54%



Fisch

Umfrage Rellinger Wochenmarkt 2024

272

57.51%



Blumen / Pflanzen

Umfrage Rellinger Wochenmarkt 2024

234

49.47%



Käse / Feinkost

Umfrage Rellinger Wochenmarkt 2024

219

46.3%



Fleisch / Wurstwaren

Umfrage Rellinger Wochenmarkt 2024

129

27.27%



Imbiss

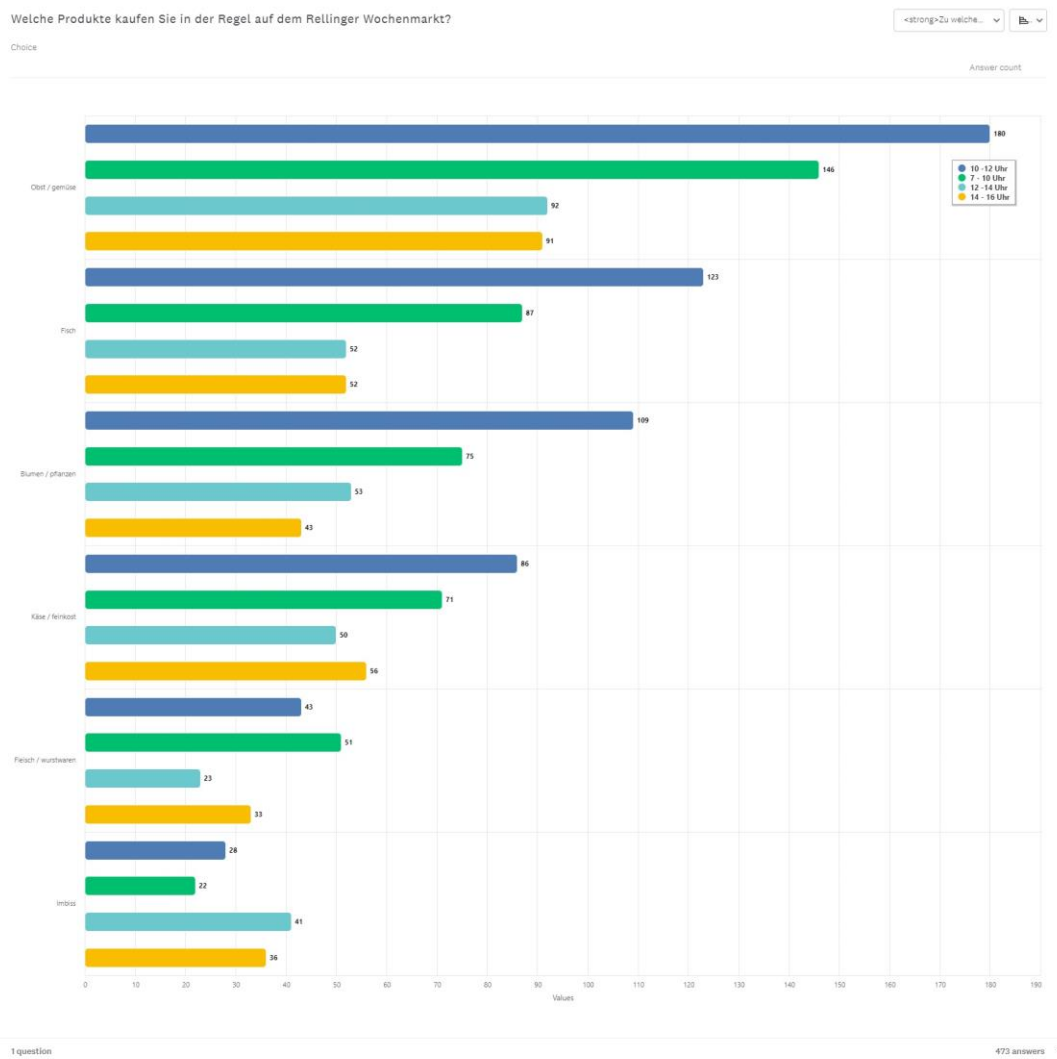
Umfrage Rellinger Wochenmarkt 2024

108

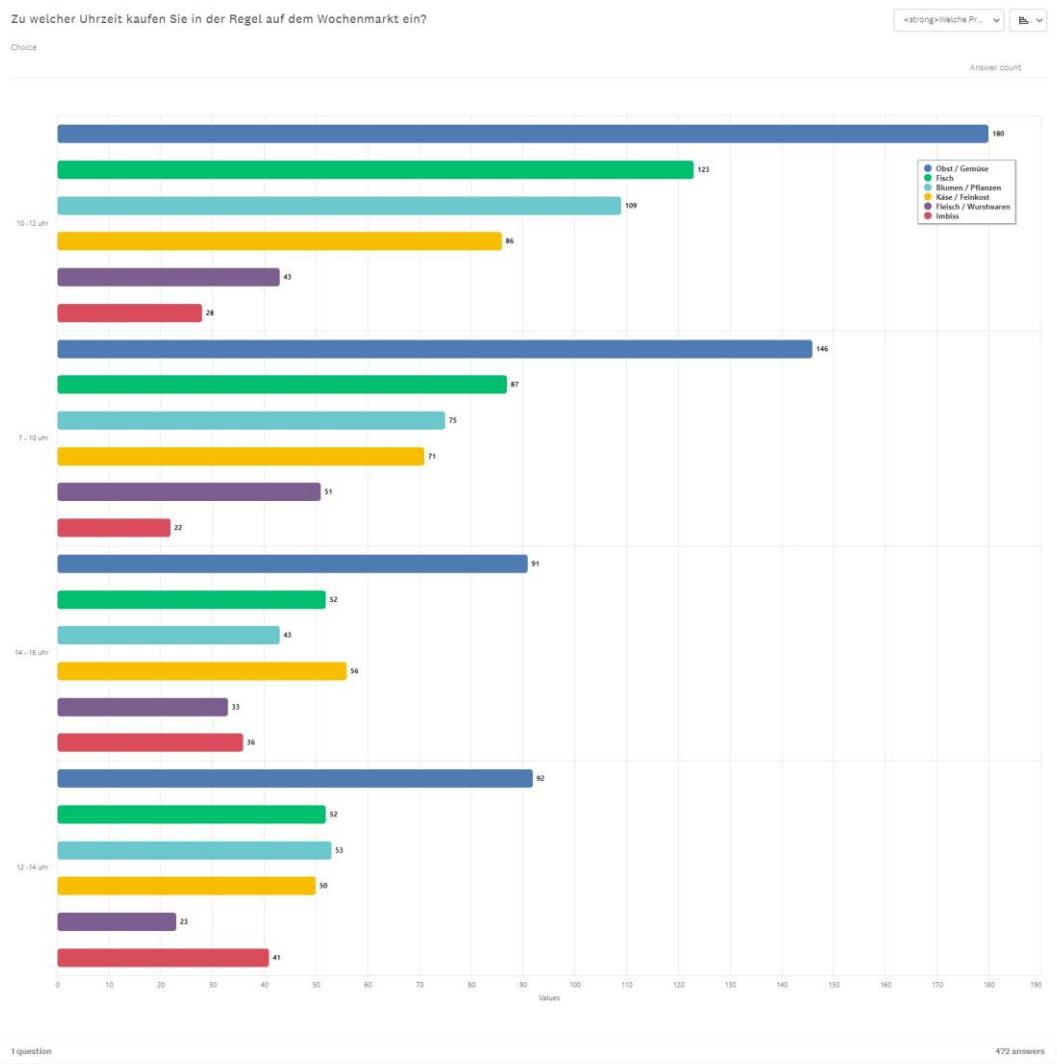
22.83%



Wie stark werden die einzelnen Produktgruppen in den vier verschiedenen Zeiträumen nachgefragt – sortiert nach Produktgruppe.



Wie stark werden die einzelnen Produktgruppen in den vier verschiedenen Zeiträumen nachgefragt – sortiert nach Uhrzeit.



F6: Was wünschen Sie ich für den Rellinger Wochenmarkt?

Beantwortet: 347

Übersprungen: 129

Zusammenfassung der meistgenannten Wünsche:

- einen Geflügelstand / Geflügelangebot
- mehr regionale Produkte
- mehr Bioprodukte / veganes Angebot
- ein größeres Angebot / mehr Vielfalt (Gewürze, Süßwaren, Kleidung, Haushaltswaren)
- Backwaren (Brot / Brötchen / Kuchen)
- Sitzgelegenheiten Imbiss
- frische Teigwaren/Nudeln
- gerne auch mal temporäre Angebote
- zweiter Markttag
- gute Parkmöglichkeiten für PKW
- längere Öffnung
- Aktionen der Standbetreiber, wie z.B. Kassler mit Sauerkraut auf die Hand vom Fleischer Schmidt
- Kartenzahlung an allen Ständen
- dass die Zeiten verlässlich sind (der Blumenhändler packt oftmals deutlich früher ein)
- alles o.k.
- das er bleibt wie er ist und es ihn noch lange gibt: „klein aber fein“
- einen Weihnachtsbaum ;-)

F7: Was finden Sie am Rellinger Wochenmarkt nicht so gut?

Beantwortet: 232

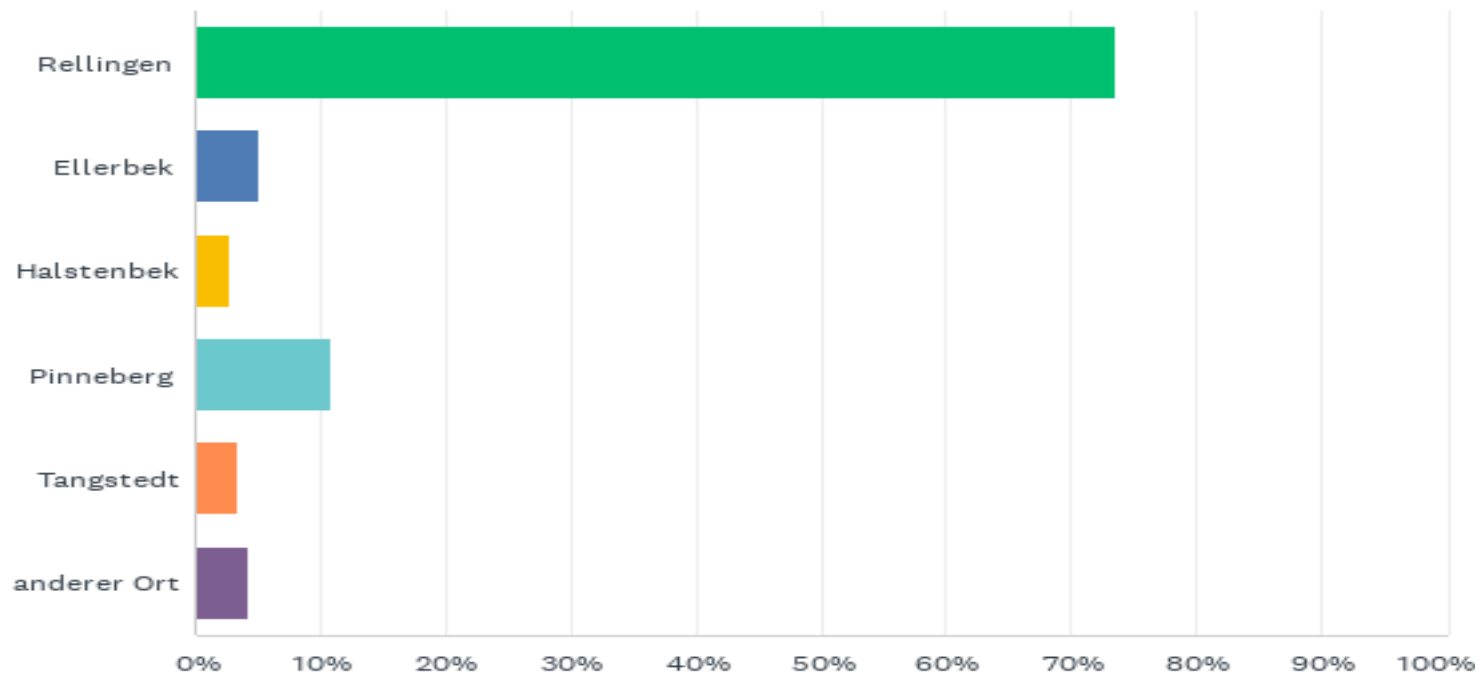
Übersprungen: 244

Zusammenfassung der meistgenannten Kritik:

- das der Geflügelstand nicht mehr da ist und durch einen Obst- und Gemüsestand ersetzt wurde
- zu wenig Parkmöglichkeiten, meist zu eng, Fahrradständer zu wenig
- das Verkehrschaos das den Markt regelmäßig umgibt, speziell die Anbieter, die regelmäßig den Wendekreis zu parken
- Steine, die beim Herbst- und Winterwetter zu glatt sind -> Stolpersteine
- zum Teil sehr eng gestellt ,so das Rollstuhlfahrer kaum eine Möglichkeit hat an die Stände zu kommen
- er ist etwas Gemüse lastig
- leider nur 1x pro Woche
- zu früh geschlossen
- unterschiedliche Abbauzeiten, Blumen schon um 14 Uhr?
- für Vollzeitarbeitende zu kurze Öffnungszeiten
- aktives Betteln (laut/aufdringlich)
- es gibt keinen Plan wann welcher Stand mal Urlaub hat
- der Imbiss: die Auswahl ist sehr gering und gar nicht meins
- eher vegan-unfreundlich

F8: Wo wohnen Sie?

Beantwortet: 474 Übersprungen: 2



F8: Wo wohnen Sie?

Beantwortet: 474 Übersprungen: 2

ANTWORTOPTIONEN	BEANTWORTUNGEN	
Rellingen	73.63%	349
Ellerbek	5.06%	24
Halstenbek	2.74%	13
Pinneberg	10.97%	52
Tangstedt	3.38%	16
anderer Ort	4.22%	20
Befragte insgesamt: 474		

F8: Wo wohnen Sie?

Beantwortet: 474 Übersprungen: 2

Rellingen

Umfrage Rellinger Wochenmarkt 2024

349

73.63%

Pinneberg

Umfrage Rellinger Wochenmarkt 2024

52

10.97%

Ellerbek

Umfrage Rellinger Wochenmarkt 2024

24

5.06%

anderer Ort

Umfrage Rellinger Wochenmarkt 2024

20

4.22%

Tangstedt

Umfrage Rellinger Wochenmarkt 2024

16

3.38%

Halstenbek

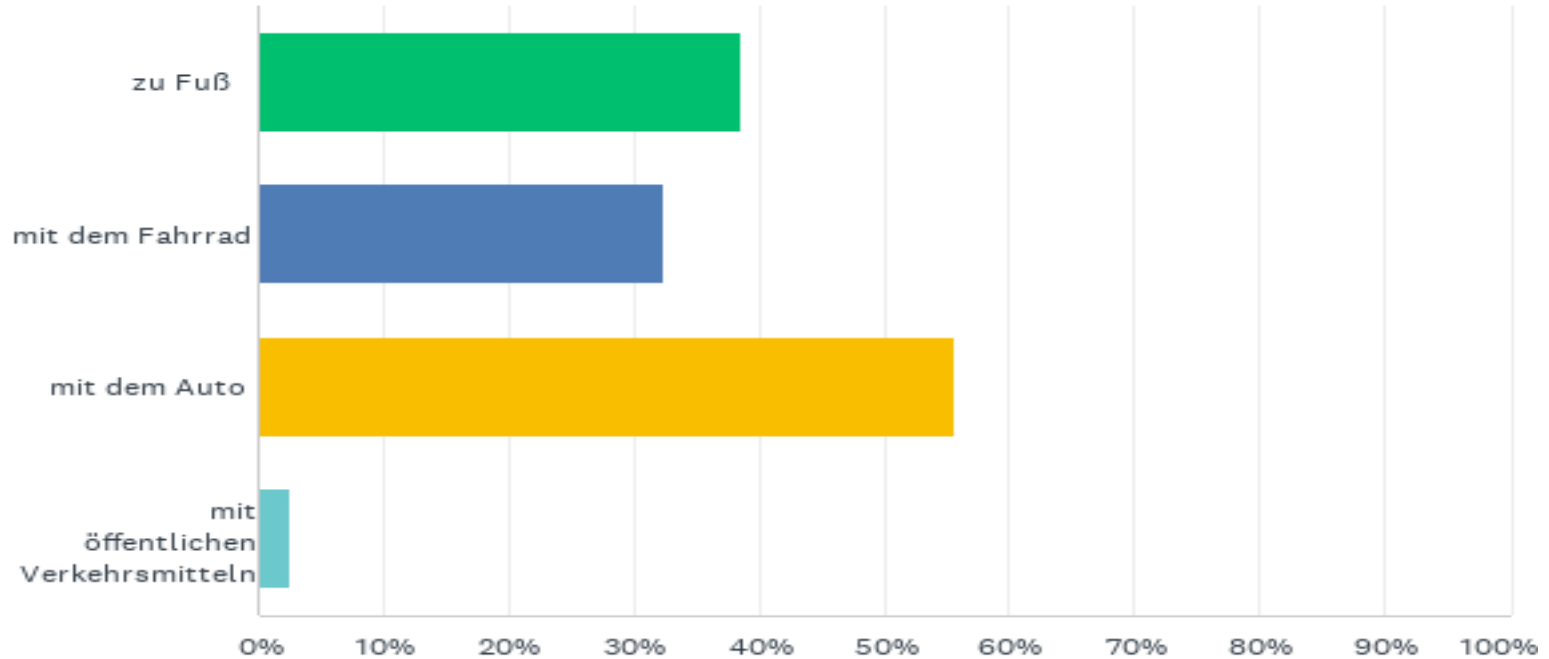
Umfrage Rellinger Wochenmarkt 2024

13

2.74%

F9: Wie gelangen Sie zum Rellinger Wochenmarkt?

Beantwortet: 474 Übersprungen: 2



F9: Wie gelangen Sie zum Rellinger Wochenmarkt?

Beantwortet: 474 Übersprungen: 2

ANTWORTOPTIONEN	BEANTWORTUNGEN	
zu Fuß	38.61%	183
mit dem Fahrrad	32.49%	154
mit dem Auto	55.70%	264
mit öffentlichen Verkehrsmitteln	2.53%	12
Befragte insgesamt: 474		

F9: Wie gelangen Sie zum Rellinger Wochenmarkt?

Beantwortet: 474 Übersprungen: 2

mit dem Auto

Umfrage Rellinger Wochenmarkt 2024


264



zu Fuß

Umfrage Rellinger Wochenmarkt 2024

183



mit dem Fahrrad

Umfrage Rellinger Wochenmarkt 2024

154



mit öffentlichen Verkehrsmitteln

Umfrage Rellinger Wochenmarkt 2024

12

