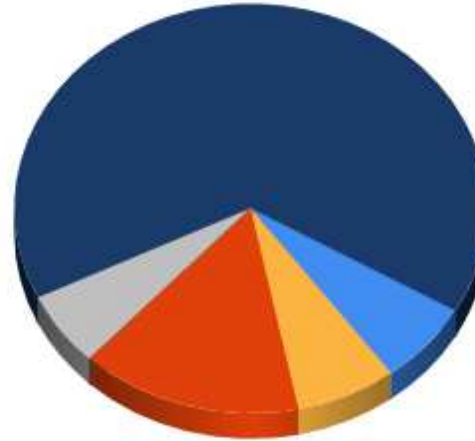


Finanzwirtschaftliche Kennzahlen des Ergebnishaushalts 2022

Bezeichnung	Kennzahl
1. Aufwandsdeckungsgrad Grad der Deckung der Aufwendungen durch die Erträge	99,54
2. Steuerquote Anteil der Steuern an den Erträgen	60,45
3. Zuwendungsquote: Anteil der Zuwendungen an den Erträgen	12,13
4. Umlagenquote: Anteil der allgemeinen Umlagen an den Erträgen	0,00
5. Quote für Kostenerstattungen und Kostenumlagen Anteil der Kostenerstattungen und Kostenumlagen an den Erträgen	12,13
6. Personalintensität: Anteil der Personalaufwendungen an den Aufwendungen	14,31
7. Sach- und Dienstleistungsintensität: Anteil der Aufwendungen für Sach- und Dienstleistungen an den Aufwendungen	9,91
8. Transfer-Aufwandsquote: Anteil der Transferaufwendungen an den Aufwendungen	57,06
9. Abschreibungs-Aufwendungs-Quote Anteil der Abschreibungsaufwendungen an den Aufwendungen	4,37
10. Zinsaufwandsquote: Anteil der Zinsaufwendungen an den Aufwendungen	0,53
11. Jahresergebnis je EinwohnerIn	-16,33
12. Personalkosten je EinwohnerIn	503,09
13. Verschuldung: je EinwohnerIn	0,00
14. Steuerkraft je EinwohnerIn	2.114,53
15. Planstellen: lt. Stellenplan (VK)	104,10

Aufwandsdeckung 2021



Aufwandsdeckung nach Produktbereich		%
1	Zentrale Verwaltung	24,99
2	Schule und Kultur	26,34
3	Soziales und Jugend	58,02
4	Gesundheit und Sport	0,00
5	Gestaltung und Umwelt	22,55
6	Zentrale Finanzdienstleistungen	250,49
Aufwandsdeckungsgrad		133,54

Verwendung der Steuermittel 2021 (TOP 10)

Stand: 29.11.2021	Zuschuss Euro
36500 Kinderbetreuung in Tageseinrichtungen	2.938.820,92
11112 Gebäudemanagement	2.055.904,91
11106 Personalwesen	805.029,20
54100 Verkehrsflächen und -anlagen	794.394,68
11101 Verwaltungssteuerung und -service	498.689,58
11107 Informations- und Kommunikationstechnik	489.862,63
21820 Caspar-Voght-Schule	483.697,54
24300 Schulwesen	390.444,65
12600 Brandschutz	276.474,05
12202 Einwohnermeldewesen	272.588,26

Impressum:		Stand:	29.11.2021
Herausgeber:	Gemeinde Rellingen	Anschrift:	Hauptstraße 60, 25462 Rellingen
Telefon:	04101/ 564-0	Fax:	04101/ 564-165
Internet:	www.rellingen.de	Email:	info@rellingen.de

Haushaltsplan

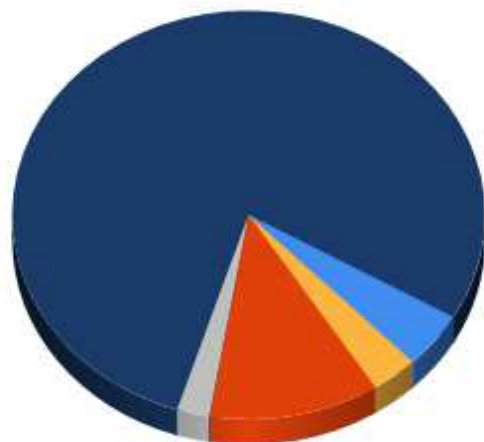
2022

im Taschenformat

Stand: 26.11.2021

Gemeinde Rellingen

Erträge 2022

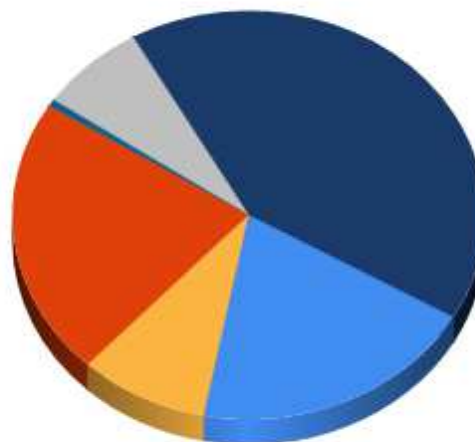


Erträge nach Produktbereichen		Euro	%
1	Zentrale Verwaltung	2.054.500	4,45
2	Schule und Kultur	1.478.400	3,20
3	Soziales und Jugend	5.388.600	11,66
4	Gesundheit und Sport	10.000	0,02
5	Gestaltung und Umwelt	1.028.200	2,23
6	Zentrale Finanzdienstleistungen	36.247.100	78,45
Gesamtsumme		46.206.800	100,00

Wichtige Erträge		Euro	%
	Steuern und ähnliche Abgaben	30.423.900,00	65,84
	Zuwendungen und Umlagen	6.106.800,00	13,22
	sonstige Erträge	6.195.800,00	13,41
	Kostenerstattungen und -umlagen	2.236.500,00	4,84
	öffentlich-rechtliche Leistungsentgelte	812.400,00	1,76

Statistische Angaben		
	Einwohnerzahl	14.388
	Fläche	1.318,41 ha
	Bevölkerungsdichte	1.092
Anzahl der Schulen:		
-	Gemeinschaftsschule (seit Schuljahr 2017/2018 mit Oberstufe)	1
-	Förderzentrum	1
-	Grundschulen	3
	Anzahl der Kindereinrichtungen (inkl. freie und kirchliche Träger)	8
	Anzahl der Kultur- und sonstigen Einrichtungen (Bücherei, Wasserwerk...)	5
	Länge der Gemeindestraßen	69,1 km

Aufwendungen 2022



Aufwendungen nach Produktbereichen		Euro	%
1	Zentrale Verwaltung	9.158.700	19,72
2	Schule und Kultur	4.117.400	8,87
3	Soziales und Jugend	10.253.500	22,08
4	Gesundheit und Sport	254.700	0,55
5	Gestaltung und Umwelt	3.402.800	7,33
6	Zentrale Finanzdienstleistungen	19.254.700	41,46
Gesamtsumme		46.441.800	100,00

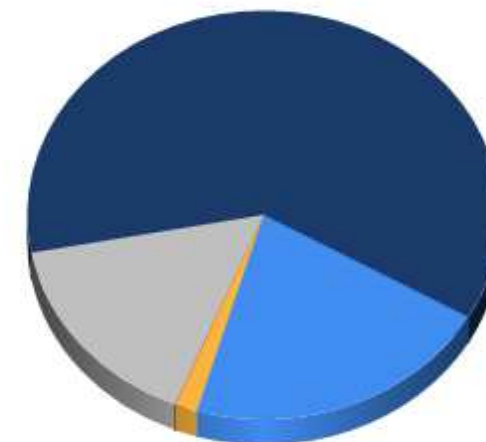
Wichtige Aufwendungen		Euro	%
	Transferaufwendungen	28.854.800	62,13
	Personalaufwendungen	7.238.500	15,59
	Aufwendungen für Sach- und Dienstleistungen	5.011.100	10,79
	sonstige ordentliche Aufwendungen	2.754.800	5,93
	bilanzielle Abschreibungen	2.210.500	4,76

Jahresergebnis -235.000,00 Euro

Hebesätze 2022	
Grundsteuer A	220 %
Grundsteuer B	250 %
Gewerbesteuer	320 %

Kredite	
maximale Kreditaufnahme für Investitionen	19.771.200,00
Verpflichtungsermächtigungen gesamt	2.150.000,00
Höchstbetrag der Kassenkredite	3.748.700

Investitionen 2022



Auszahlungen nach Produktbereichen		Euro	%
1	Zentrale Verwaltung	4.211.500,00	21,23
2	Schule und Kultur	295.100,00	1,49
3	Soziales und Jugend	6.000,00	0,03
4	Gesundheit und Sport	0,00	0,00
5	Gestaltung und Umwelt	3.164.600,00	15,95
6	Zentrale Finanzdienstleistungen	12.157.900,00	61,29
Summe		19.835.100,00	100,00

wesentliche Auszahlungen aus Investitionstätigkeit		TEuro
	Sonstige allg. Finanzwirtschaft	12.157,90
	Liegenschaften	3.046,20
	Verkehrsflächen und -anlagen	2.954,50
	Brandschutz	678,70
	Gebäudemanagement	436,60

Einzahlungen nach Produktbereichen		Euro	%
1	Zentrale Verwaltung	44.000,00	68,86
2	Schule und Kultur	0,00	0,00
3	Soziales und Jugend	0,00	0,00
4	Gesundheit und Sport	0,00	0,00
5	Gestaltung und Umwelt	0,00	0,00
6	Zentrale Finanzdienstleistungen	19.900,00	31,14
Summe		63.900,00	100,00

wesentliche Einzahlungen aus Investitionstätigkeit		TEuro
	Brandschutz	44,00
	Sonstige allg. Finanzwirtschaft	19,90